

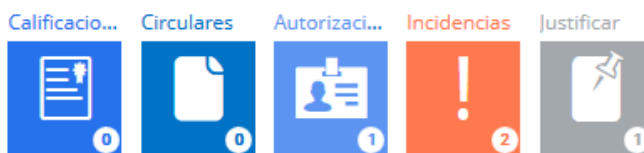



En la nueva versión de Educamos se han incorporado una opción que facilitará la autorización a las diferentes actividades que realicen vuestros hijos en el centro.

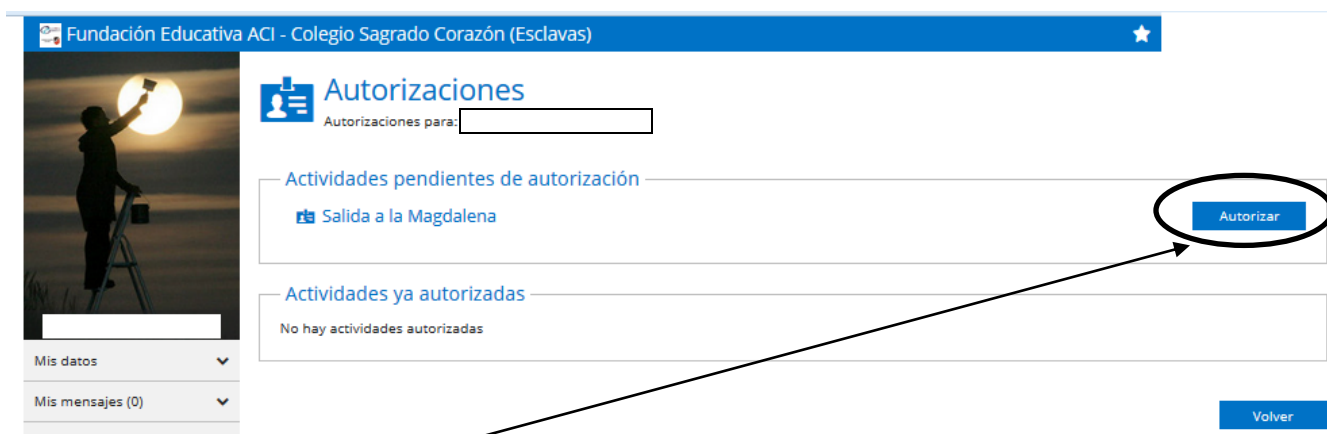
Para ello con anterioridad al evento se os informará de que ya podéis autorizar a vuestro hijo/a a realizar dicha salida.

El procedimiento es el siguiente:

1º Tras recibir el aviso del tutor/a de la actividad en la pantalla principal debéis buscar el siguiente icono que está en el apartado **ESPACIO DE**

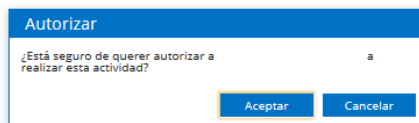


2º Basta con pinchar en el icono de autorizaciones y en el desplegable pinchar en **Más info** se abre una nueva ventana donde viene reflejada la autorización requerida.



3º Pinchar en **AUTORIZAR**

4º Confirmar la Autorización



5º Sale la confirmación en la nueva ventana

